

手回し&ソーラー充電防災ラジオ

FC-W118RD

災害時に役立つ!

電池がなくても、手回し充電でラジオ、LED ライトが使える!
さらにスマートフォンも充電できる。

3通りの充電方法

充電方法はハンドルを回す / 太陽光で充電 / 付属の USB ケーブルで充電の 3 通りがあります。



- 電源は単 3 形乾電池 3 本 (市販) / 内蔵充電電池
- 充電は手回し / ソーラー / 市販の USB Type-A 対応 AC アダプターまたはパソコン
- FM (ワイドFM 対応 / イヤホンステレオ対応) / AM ラジオ
- サイレン ●ライト ●オフタイマー機能 (15分 / 30 / 45 / 60 / 120 / 180 / OFF)
- プリセット局登録 (AM/FM 各 4 局) ●オート登録
- 5V 出力付 : スマートフォンの充電が可能 ●キーロック機能 ●リセット機能付
- ステレオイヤホン端子付 (市販のイヤホン)



ワイドFM対応

臨場感のあるステレオ放送が楽しめるイヤホン端子搭載

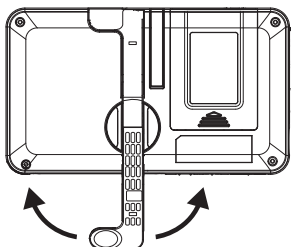


災害時の備えに最適なラジオ

3通りの充電方法

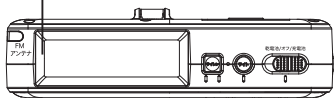
充電方法はハンドルを回す / 太陽光で充電 / 付属の USB ケーブルで充電の 3 通りがあります。

1. 充電ハンドルを回して回します。



※左右どちらに回しても充電できます。
※1分間に約120回転のスピードで回してください。

2. ソーラーパネルに太陽光が当たるように本機を置きます。



非常用サイレン/非常灯搭載

非常用の大容量アラームで周りに非常事態であることを知らせることができます。
LEDライトの点灯/点滅ができます。

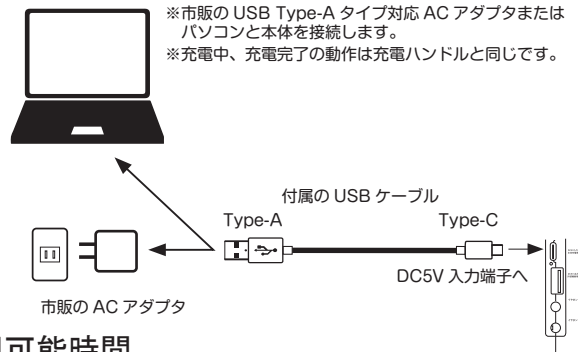


手回し充電

主な仕様

サイズ: 150 × 87 × 35mm
 質量: 約270g
 受信周波数: FM 76.0~108.0MHz AM 522~1710kHz
 スピーカー最大出力: 1W/8Ω
 電源: 単3乾電池 × 3本(市販)
 内蔵充電電池(リチウムイオンバッテリー 3.7V 2000mAh)
 入出力端子: イヤホン出力端子2個(イヤホンはステレオ出力)
 USB Type-A出力端子(外部充電)、Type-C入力端子(本体充電)
 動作温度範囲: -10~+60°C
 同梱品: 本体 × 1、USBケーブル(Type-A/Type-C) × 1、取扱説明書(保証書付) × 1

3. 付属の USB ケーブルで充電します。



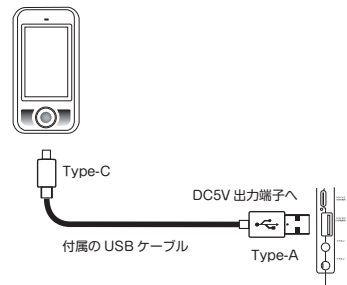
■使用可能時間

内蔵電池	●ラジオ	イヤホン(MAX)	約55時間
乾電池	●ラジオ	イヤホン(MAX)	約48時間
手回し発電 1分間に約120回転で10分間充電した場合の目安	●ラジオ	イヤホン(MAX)	約80分
ソーラー発電 日中の自然光で180分間充電した場合の目安	●ラジオ	イヤホン(MAX)	約120分

ご注意: 使用時間の目安は使用する環境によって変動します。

スマートフォンの充電ができるDC5V端子付

付属のUSBケーブルで充電を行います。



オフタイマー

ラジオがONの状態を設定すると設定時間でラジオがOFFになります。
 オフタイマー機能(15分/30分/45分/60分/120分/180分/OFF)。

使用上のご注意

- ・長時間使用しないときは、電池を外して保管してください。
- ・本機の汚れが酷いときは、水で薄めた中性洗剤をしみこませた柔らかい布で軽く拭き取ってください。シンナーやベンジンなどの薬品はご使用になれません。
- ・アンテナは先端が細くなっています。誤って目にさしたりしないように注意してください。
- ・テレビ、ラジオ、ストーブ、電子レンジなどの電子機器の近くで使用しないでください。
- ・ラジオの音量は耳を刺激しない程度の大きさに聴いてください。特にイヤホン使用時。
- ・リチウムイオン電池には寿命があります。充電しても使用時間が短くなった場合は、販売店または弊社に交換をご依頼ください。(保証期間内でも有料となります。)
- ・車内のダッシュボードの上など、高温になる場所に置かないでください。

MADE IN JAPAN



注意 正しく安全にお使いいただくため、ご使用前には必ず「取扱説明書」をよくお読みください。

お買い求めは・・・

F.R.C. CO., LTD.

株式会社エフ・アール・シー

〒194-0037 東京都町田市木曾西 2-3-8 TEL 042-793-7746
<https://www.frc-net.co.jp>